




-  LIMITE SECTOR (SUPERFICIE = 73.307,00 m<sup>2</sup>)
-  PARCELAS INICIALES

ARQUITECTO  
  
 P&S  
 Ingenieros S.L.

PROYECTO  
 DE REPARCELACIÓN DE LA UNIDAD DE EJECUCIÓN ÚNICA, DEL SECTOR SUELO URBANIZABLE P-2 DEL P. G. DE IBI - ALCANTANTE-  
 SECTOR SUELO URBANIZABLE P-2 DE IBI

PROMOTOR  
 AJUJ DEL SECTOR SUELO URBANIZABLE P-2 DE IBI

EMPLAZAMIENTO  
 SECTOR SUELO URBANIZABLE P-2 DE IBI

MODIFICA A:  
 2011-2008

REFERENCIA  
 235/0408

IBI  
 1/1.000

PLANO DE:  
 CLASIFICACIÓN Y VALORACIÓN

NÚMERO  
**P.R.5**

EL PRESENTE DOCUMENTO ES COPIA DE SU ORIGINAL. SU UTILIZACIÓN TOTAL O PARCIAL, ASÍ COMO CUALQUIER REPRODUCCIÓN O CESIÓN A TERCEROS, REQUIEREN LA PREVIA AUTORIZACIÓN EXPRESA DE SU AUTOR, QUEBANDO EN TODO CASO PROMOTORA CUALQUIER MODIFICACIÓN URBANÍSTICA DEL URBANO.